

Kính gửi Quý cổ đông,

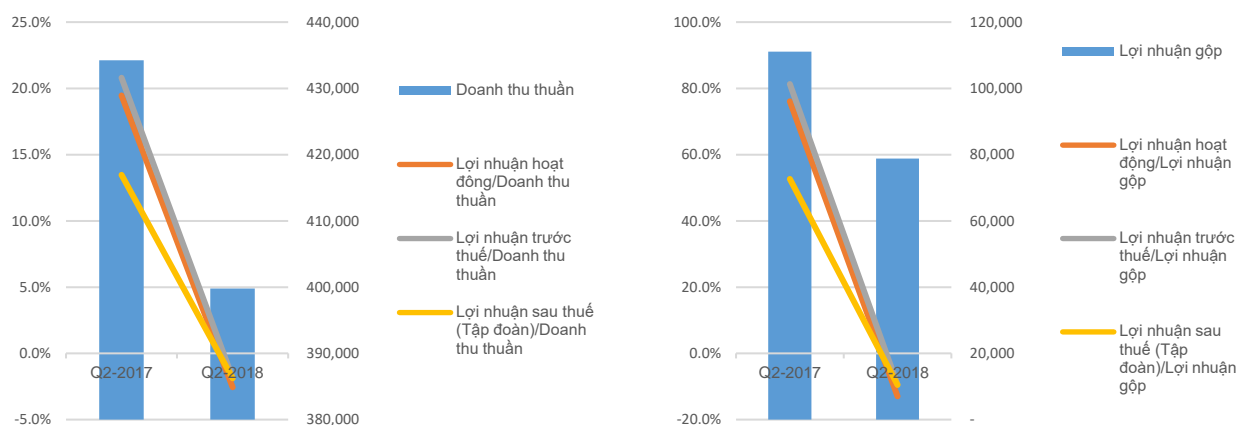
Tôi xin thành thực nói rằng kết quả kinh doanh Quý II/2018 so với cùng kỳ năm trước không được tốt. Chúng ta đã không có lãi trong quý này. Các chỉ số hoạt động cũng vì vậy mà sụt giảm. Lý do chủ yếu cho kết quả này tiếp tục nằm ở quá trình tái cấu trúc hoạt động, nghĩa là chúng ta quyết tâm chấp nhận lỗ để cắt bỏ hoặc thu hẹp những mảng kinh doanh và tài sản hoạt động không hiệu quả tại các công ty con. Bên cạnh đó, thị trường không thuận lợi đã làm giảm lợi nhuận hoạt động tài chính, vốn là thế mạnh của tập đoàn tại các kỳ kết quả kinh doanh trước đây.

Cụ thể, tôi xin điểm lại những điểm nhấn chủ yếu tại các mảng hoạt động cơ bản trong quý vừa qua như sau:

- Tập đoàn: Về quản trị, tiếp tục ưu tiên hoàn thiện mô hình quản lý tập đoàn – công ty thành viên minh bạch, hiệu quả và trung thực. Về kinh doanh, thị trường chứng khoán ảm đạm là nguyên nhân dẫn tới sự sụt giảm của doanh thu và lợi nhuận hoạt động tài chính. Tập đoàn sẽ hoạt động thận trọng trong giai đoạn tiếp theo của năm 2018 bởi dự báo cho thấy thị trường sẽ tiếp tục gặp khó khăn.
- Vikoda: Tiếp tục quá trình đầu tư hoàn thiện quy trình sản xuất, nâng cao chất lượng sản phẩm, xây dựng kênh phân phối. Quy mô kinh doanh hiện tại chưa đáp ứng nhu cầu thị trường và đóng góp vào kết quả kinh doanh chung của tập đoàn.
- DCL: Tiếp tục quá trình đầu tư xây dựng cơ bản. Tập trung vào xây dựng nền móng như: củng cố hệ thống Quy trình, quy chế; nghiên cứu và phát triển sản phẩm mới. Kỳ vọng quá trình tái cấu trúc mảng này sẽ tiếp tục diễn ra có hiệu quả
- TSC: Tiếp tục chú trọng phát triển nguồn nguyên liệu cho mảng thực phẩm (Westfood) và hàng tiêu dùng. Thị trường tiêu thụ gặp khó khăn do sự cạnh tranh ngày càng lớn.

Nhìn chung, chúng ta đã có một quý kinh doanh kém nhất kể từ khi tái cơ cấu từ hồi đầu năm 2017. Kết quả này mặc dù thất vọng về mặt con số, nhưng nó phản ánh chân thực quá trình soát xét để tìm ra và cương quyết cắt giảm các mảng kinh doanh không hiệu quả. Tôi hy vọng rằng tập đoàn sẽ tiếp tục nỗ lực hết sức để kết quả kinh doanh cả năm hoàn thành kế hoạch đã đặt ra.

Đồ thị dưới đây thể hiện số liệu doanh thu và các chỉ số hoạt động QII-2018, so với cùng kỳ năm trước. Các số liệu và thông tin hoạt động khác được trình bày ở Bảng 1. Đồ thị bên trái thể hiện số liệu doanh thu thuần còn bên phải thể hiện lợi nhuận gộp và các chỉ số liên quan.



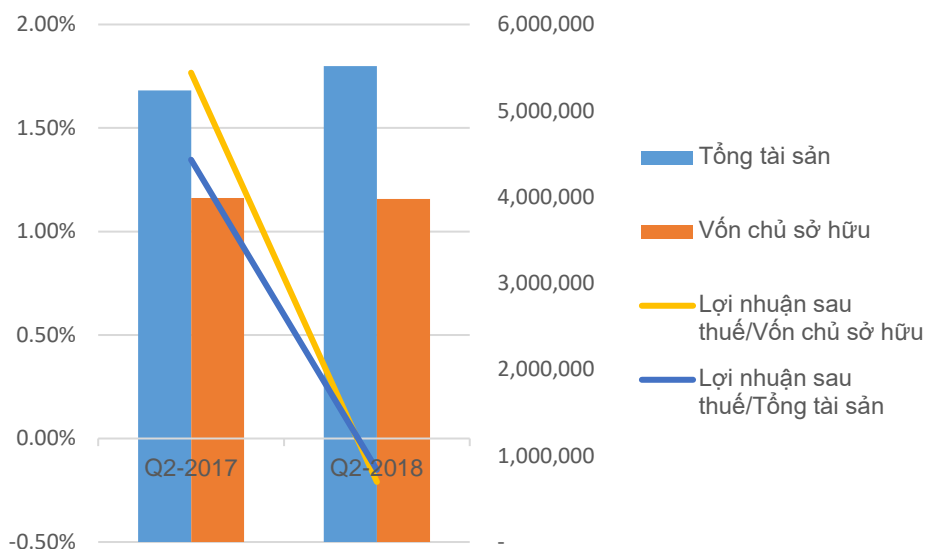
Doanh thu thuần sụt giảm so với QII/2017 nhưng tăng so với QI/2018 trong khi lợi nhuận gộp giảm so với cùng kỳ và kỳ trước phản ánh sự biến động trong giá bán và giá vốn hàng hóa. Điều này phản ánh áp lực cạnh tranh thị trường gia tăng. Cùng lúc, lợi nhuận hoạt động âm đến chủ yếu từ sự gia tăng của chi phí bán hàng và chi phí tài chính. Điều này, ngoài yếu tố cạnh tranh, phản ánh hệ quả của quá trình đầu tư vào xây dựng hệ thống bán hàng cũng như ghi nhận các chi phí quản lý của quá trình tái cấu trúc.

Điểm sáng duy nhất trong kết quả kinh doanh là việc các kết quả này phản ánh một quá trình chủ động ghi nhận những chi phí đáng ra phải được phát hiện và ghi nhận từ rất lâu trước đó. Các chi phí phát sinh từ việc thu tóm Eurovipharm may mắn là đã được nhìn thấy đúng lúc.

Bảng 1 – Khả năng sinh lời F.I.T Group (Cuối Quý II/ 2018. Đơn vị: triệu đồng)

	Q2-2017	Q3-2017	Q4-2017	Q1-2018	Q2-2018
Doanh thu thuần	434,253	390,820	407,160	353,901	399,781
Giá vốn hàng bán	323,160	307,772	308,501	270,946	320,936
Lợi nhuận gộp	111,094	83,047	98,659	82,955	78,845
Doanh thu hoạt động tài chính	57,425	38,781	34,559	44,516	38,786
Chi phí tài chính	7,289	15,061	5,103	14,959	32,905
Chi phí bán hàng	51,567	41,409	60,434	49,693	62,019
Chi phí quản lý doanh nghiệp	28,504	29,921	46,621	29,694	32,418
Lợi nhuận thuần từ hoạt động kinh doanh	84,528	36,330	10,882	29,133	-10,235
Tổng lợi nhuận kế toán trước thuế	90,323	35,766	9,940	29,166	-7,421
Lợi nhuận sau thuế thu nhập doanh nghiệp	70,485	23,848	154	22,760	-8,328
Lợi nhuận sau thuế của cổ đông Công ty mẹ	58,498	20,280	9,949	20,789	-7,518

Đồ thị dưới đây thể hiện số liệu tổng tài sản, vốn chủ sở hữu, và các chỉ số sinh lời trong QII-2017 và QII-2018. Nhiều số liệu khác được trình bày trong Bảng 2.



Mặc dù bức tranh lợi nhuận trong quý không sáng sủa, vị thế tài chính không xấu như vậy. Tổng tài sản tăng so với cùng kỳ năm trước nhưng vốn chủ sở hữu giảm nhẹ, lần lượt đạt 5,516 và 3,976 tỷ đồng so với 5,234 và 3,998 tỷ tương ứng cùng kỳ. Sự giảm nhẹ của vốn chủ sở hữu phản ánh việc ghi nhận lỗ trong kỳ. Cũng vì lý do này, các chỉ số tỷ suất sinh lời cũng sụt giảm so với cùng kỳ. Dù vậy, tập đoàn vẫn trong vị thế tài chính hoàn toàn khỏe mạnh với cơ cấu tài sản và cấu trúc vốn sở hữu hợp lý.

Bảng 2 – Vị thế tài chính F.I.T Group (cuối quý 3 - 2017)

	Q2-2017	Q3-2017	Q4-2017	Q1-2018	Q2-2018
Tài sản ngắn hạn	2,897,977	2,425,474	2,421,819	3,021,148	2,781,633
Tiền và các khoản tương đương tiền	159,327	149,862	44,148	38,199	55,166
Các khoản đầu tư tài chính ngắn hạn	1,874,100	1,445,489	1,642,018	2,160,440	1,867,916
Tài sản dài hạn	2,336,228	2,305,469	2,477,670	2,649,119	2,734,429
Tài sản cố định	467,577	454,048	557,506	558,624	551,647
Các khoản đầu tư tài chính dài hạn	1,515,449	1,474,265	1,462,907	1,608,666	1,715,344
Tổng tài sản	5,234,205	4,730,943	4,899,489	5,670,267	5,516,062
Nợ phải trả	1,245,471	737,607	901,611	1,570,915	1,540,052
Nợ ngắn hạn	1,167,567	636,610	665,919	944,630	880,102
Nợ dài hạn	77,904	100,997	235,692	626,285	659,949
Vốn chủ sở hữu	3,988,734	3,993,336	3,997,878	4,099,352	3,976,011
Vốn đầu tư của chủ sở hữu	2,547,302	2,547,302	2,547,302	2,547,302	2,547,302
Thặng dư vốn cổ phần	70,046	70,046	70,046	70,046	70,046
Lợi nhuận sau thuế chưa phân phối	198,516	216,413	222,991	244,486	197,773
Tổng nguồn vốn	5,234,205	4,730,943	4,899,489	5,670,267	5,516,062

Nối tiếp các hoạt động trách nhiệm xã hội trong các kỳ trước, trong kỳ, chúng ta đã thực hiện nhiều chương trình có ý nghĩa như chăm sóc sức khỏe trẻ em tại Quận 3, Thành phố Hồ Chí Minh, khám chữa bệnh cho 1000 bệnh nhân nghèo tại tỉnh Kon Tum và các chương trình khác. Như đã nói, ngoài mục tiêu tài chính, chúng ta luôn định vị Tập đoàn như là một công ty tiên phong trong các vấn đề trách nhiệm xã hội. Các hoạt động của chúng ta mặc dù có phạm vi nhỏ, nhưng đều thể hiện cam kết lớn của chúng ta đối với cộng đồng và xã hội.

Lời kết


Quý II - 2018

Có thể nói những ảnh hưởng đầu tiên về tài chính của quá trình tái cấu trúc đã bắt đầu bộc lộ. Mặc dù đó không phải là điều mà cổ đông mong muốn nhìn thấy trong ngắn hạn, về dài hạn chúng ta có thể tự tin rằng chúng ta đang làm cho các mảng kinh doanh của chúng ta khỏe mạnh hơn và rõ nét hơn. Có thể nói, nhiều khó khăn và thách thức đang chờ đón chúng ta ở phía trước.

Chúng ta cũng sẽ tiếp tục cam kết đưa hoạt động kinh doanh trở nên minh bạch và trung thực đối với những người có quyền lợi liên quan. Chúng ta sẽ tiếp tục đẩy mạnh đầu tư vào công nghệ và thu hút những nhân sự tốt về làm việc với Tập đoàn. Việc tuyển dụng ví trí lãnh đạo mới cho mảng Dược phẩm là một bước đi kỳ vọng sẽ làm chúng ta tốt hơn trong tương lai trong lĩnh vực này.

Để kết thúc, thay mặt Tập đoàn, tôi muốn bày tỏ sự biết ơn sâu đậm nhất tới đội ngũ cán bộ công nhân viên, khách hàng và các cổ đông của Tập đoàn – những người đã luôn sát cánh cùng chúng tôi. Cảm ơn sự tiếp tục tin tưởng của các bạn vào tương lai của Tập đoàn.

Trân trọng,



Nguyễn Thị Minh Nguyệt
Tổng Giám Đốc